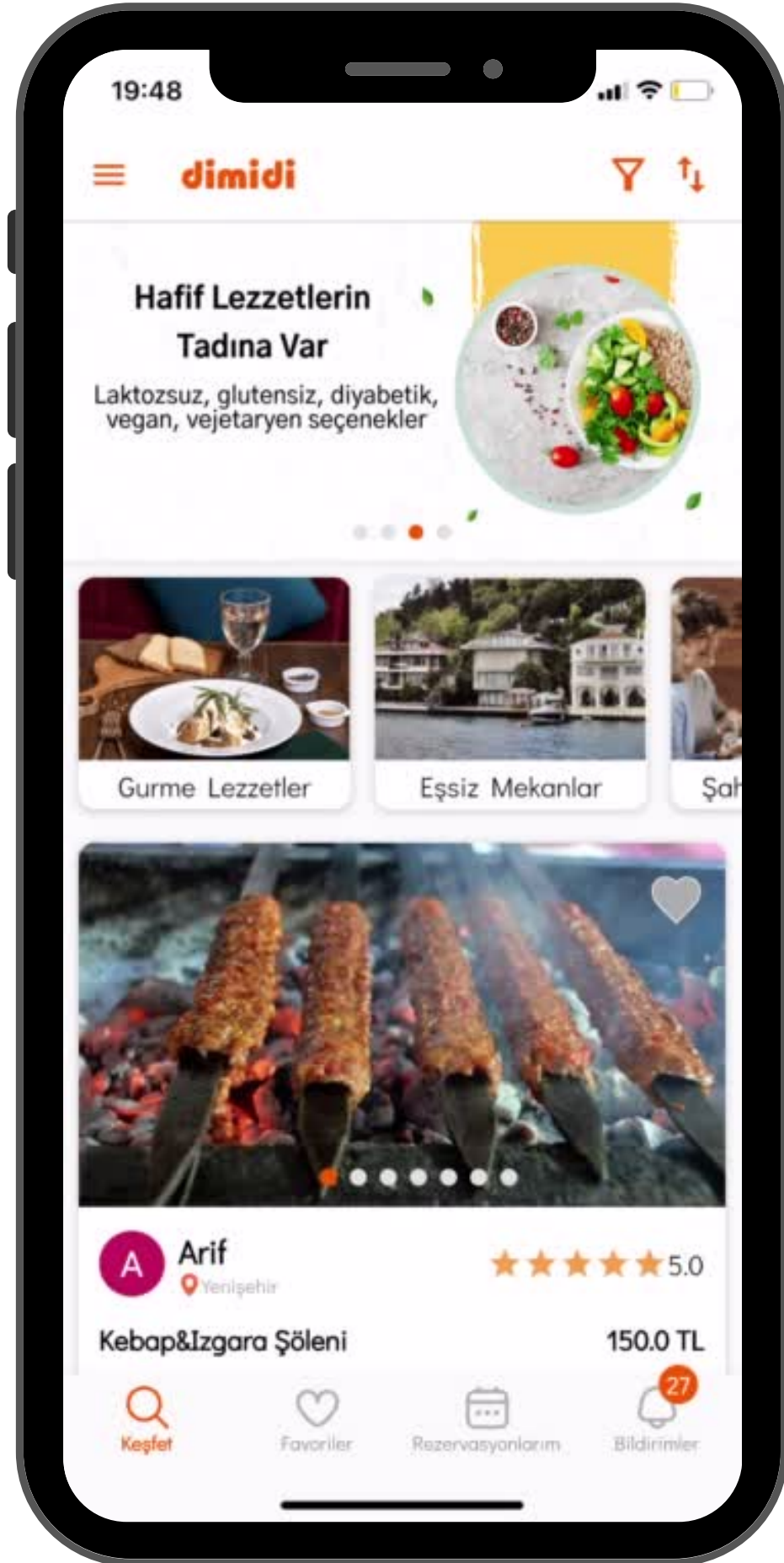




Dimidi ile sofranda misafir ağırlayarak hayatın tadını paylaşmaya hazırsan başlıyoruz!

dimidi



Ana ekran menüsünden
Ev Sahibi moduna
geçiş yap.

dimidi



**“Yemeklerim”
bölümüne girerek
menüde yer alan
yemekleri dilediğin
kategorilere ekle.**

**Yemekler hazır olduđuna gre gelemim
ilan oluřturmaya!**

dimidi



**Önce ilanına
ilgi çekecek
bir başlık bul.**

dimidi

**Sofranda kaç kişi
ağırlayacağını seç.**



dimidi

22:44

İlan Ver

İlanın için öğün seç

Misafirlerine hangi öğün için hizmet verdiğini seç

Öğün

Kahvaltı

İlanın için tarih seç

İlanın gerçekleşeceği günün tarihini seçin

İlan Tarihi

30/6/2022

İlanın için saat seç

Misafirlerin bu ilana başvurabileceği başlangıç ve bitiş saatini seçin

Başlangıç Saati

10:00

Bitiş Saati

13:00

Önceki

Sonraki

Yemeklerim

İlanlarım

İlan Ver

QR İşlemleri

Bildirimler 27

**Davetinin
öğün, tarih ve saat
detaylarını belirle.**

dimidi

Davetinde sunacađın
yemeklerini menüne
teker teker ekle.

22:46

İlan Ver

İlanında olmasını istediđin yemekler neler ?

Yemeklerim menüsünden oluşturduđun yemek listeni sana sunuyoruz. İlanında misafirlere sunmak istediđin yemekleri seçerek ekleyebilirsin.

Kategori

Kahvaltılık

Yemek

Beyaz Peynir

Önceki

Sonraki

Yemeklerim İlanlarım İlan Ver QR İşlemleri Bildirimler 27

dimidi



**“Adreslerim”
bölümüne kaydettiğin
adreslerinden, davet
adresini seç.**

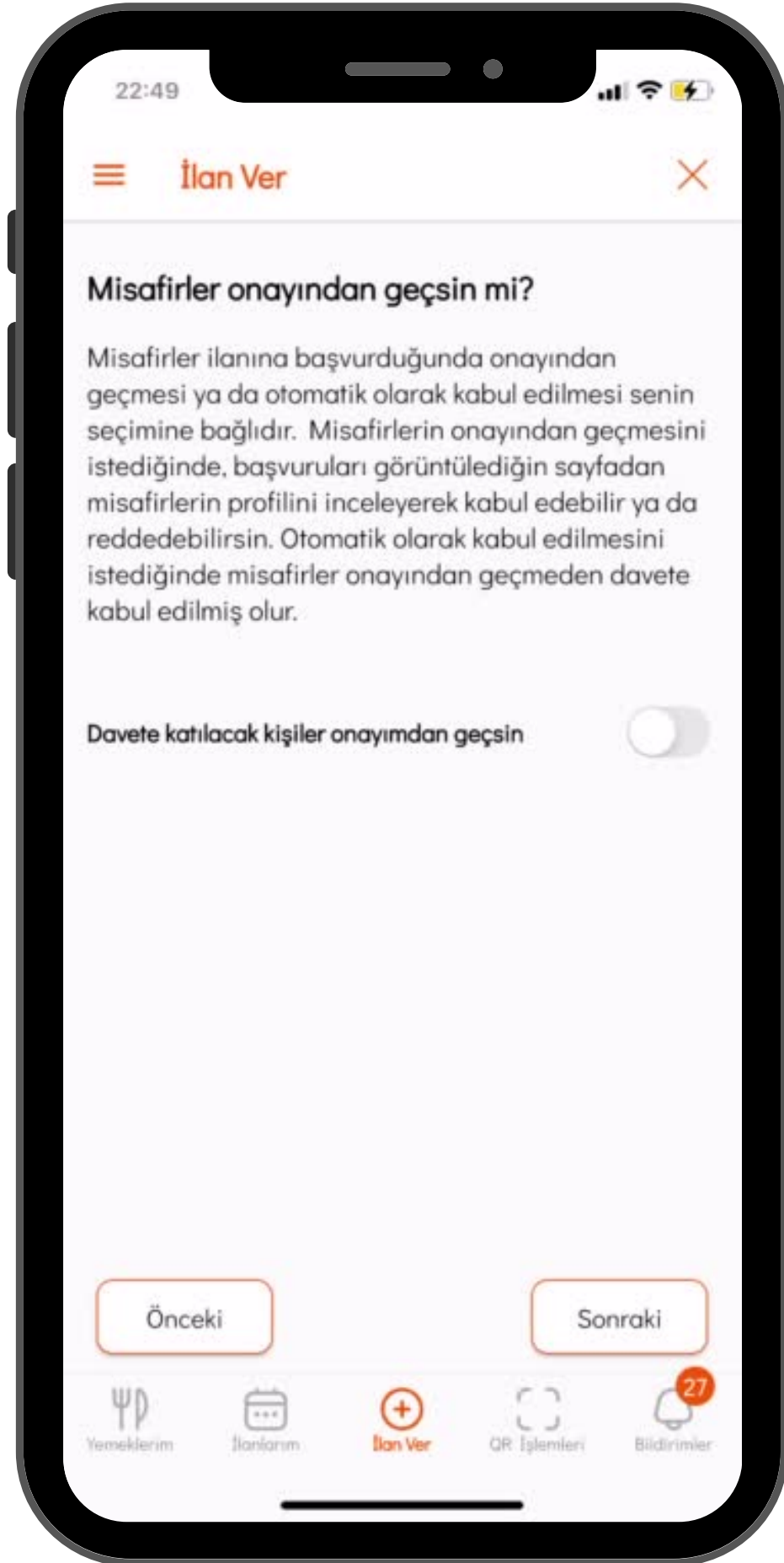
dimidi

Misafirlerine sunacađın deneyimle ilanını çekici hale getir

deneyimden kısaca bahset.



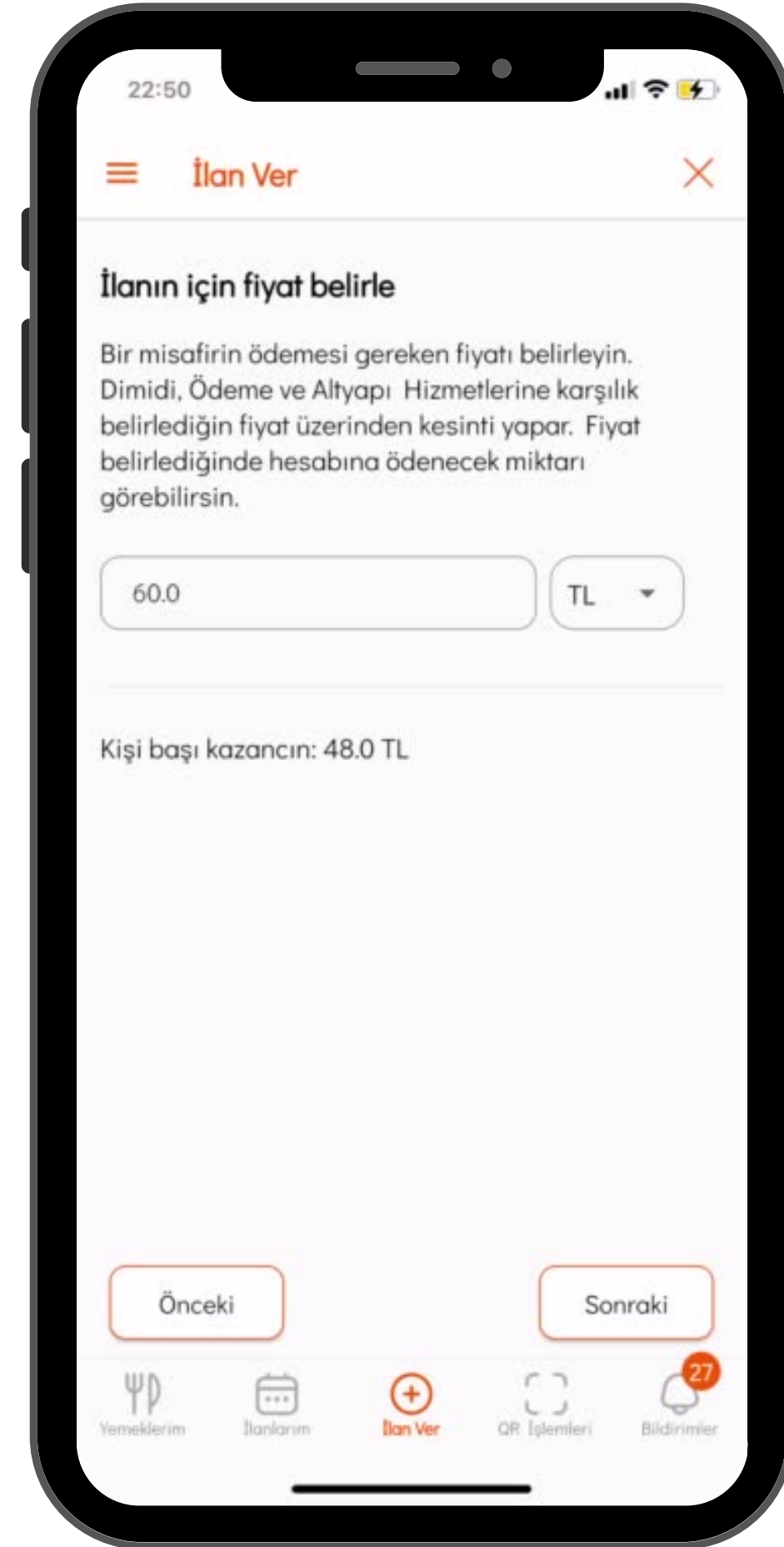
dimidi



**Davetine başvuranların,
senin **onayından** geçip
geçmeyeceğine
sen karar verirsin.**

dimidi

**Şimdi sıra kişi başı
katılım ücretini
belirlemekte...**



dimidi

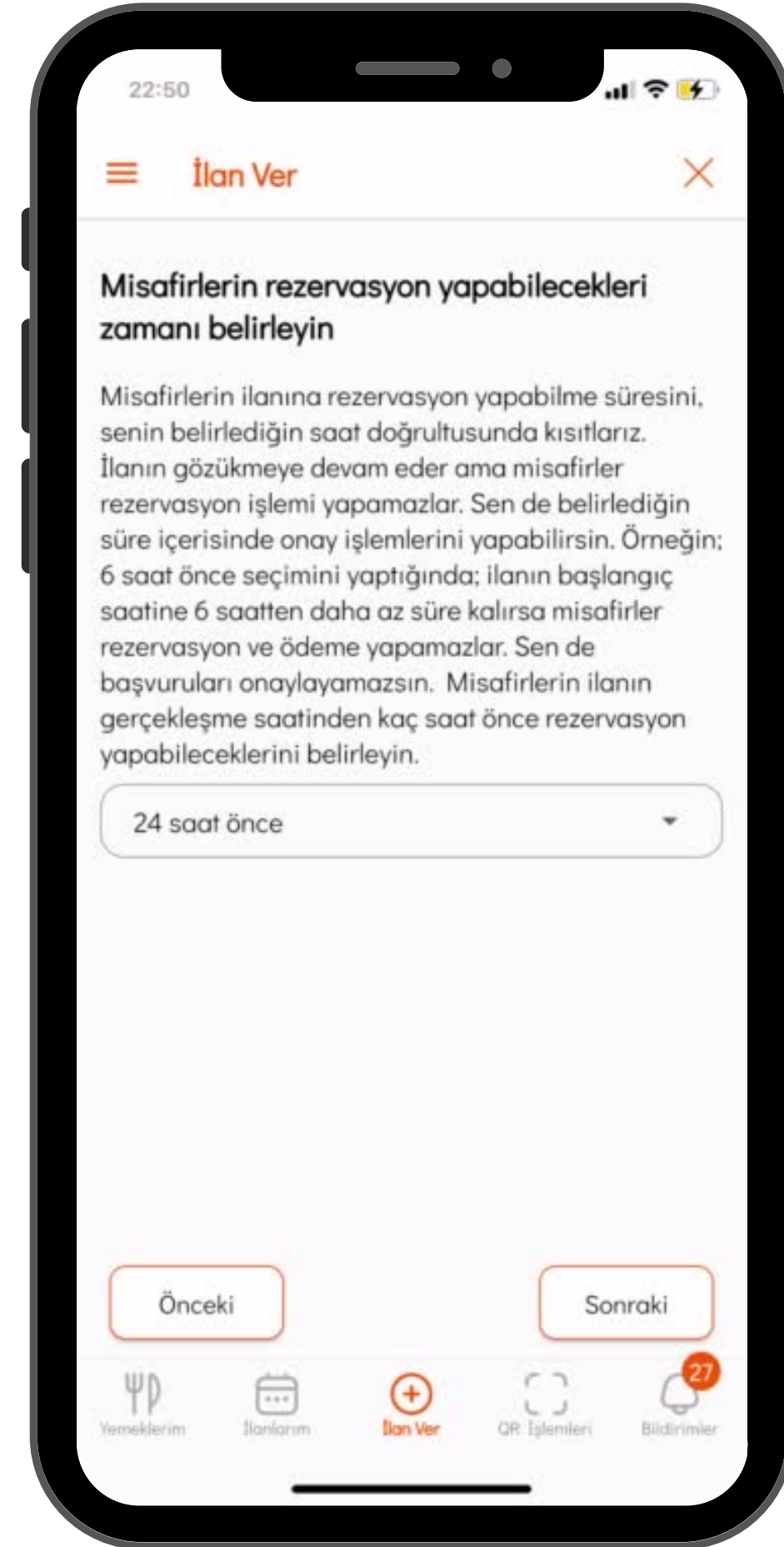


Ardından, rezervasyon iptal koşullarına dair tercihlerini belirt.

dimidi

misafirlerin ne zamana kadar rezervasyon yapabileceklerini...

ve davete ne kadar erken gelebileceklerini ilgili menülerden seç.



dimidi



**Misafirlerine, davet
öncesinde sana
ulaşabilecekleri bir iletişim
kanalı sunmayı unutma.**

dimidi

Gelelim ilanını harika fotoğrafların ile renklendirmeye! Önce mekan görsellerin...



dimidi



Ardından, **“Yemeklerim”** ekranından da yükleyebileceğin enfes yemek görsellerin...

**Ve tabii ki davetkâr
sofranı anlatan fotoğraflar.**



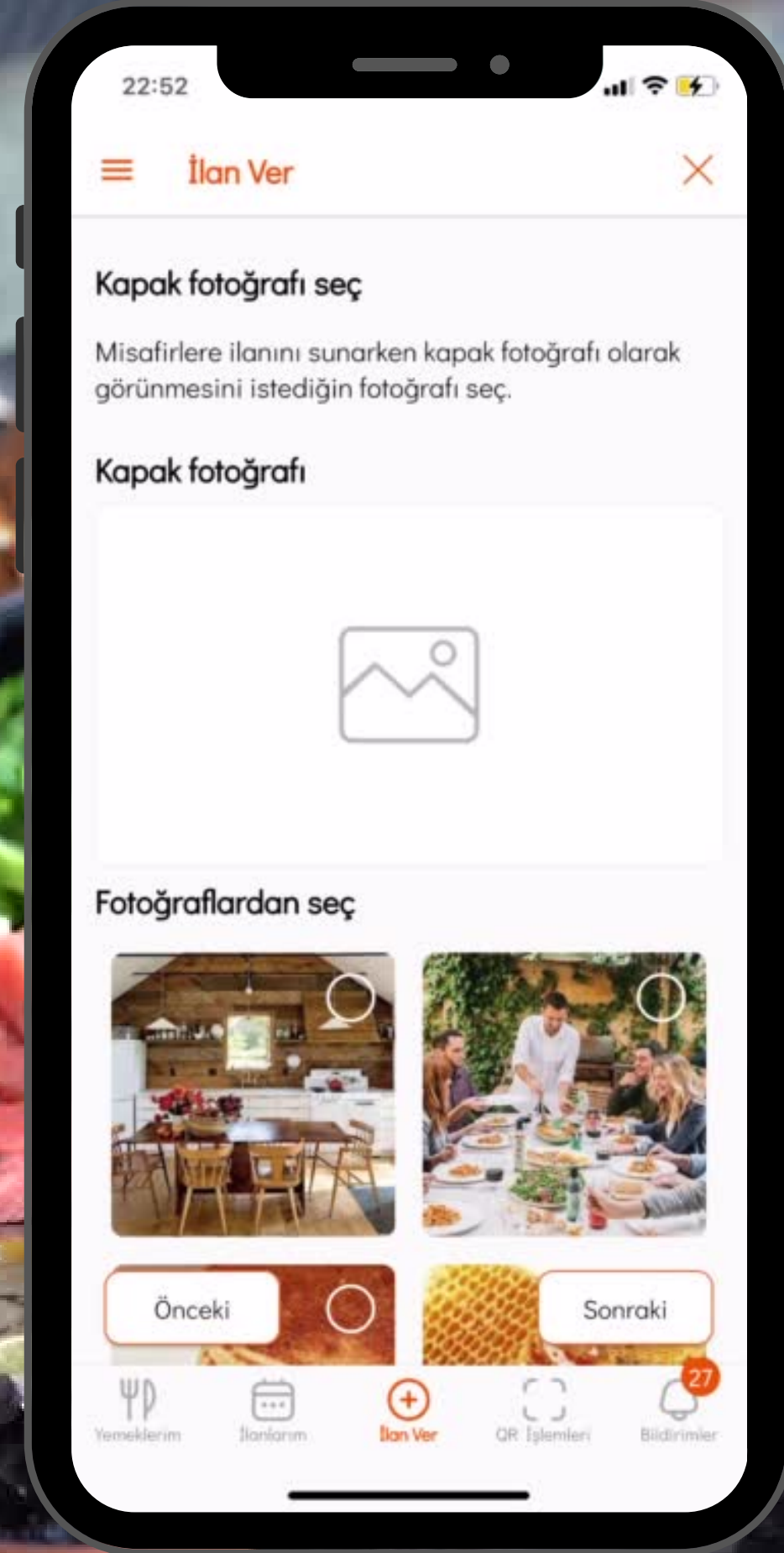
dimidi



Bir de yaşatacağın **deneyimi** anlatan fotoğraflar ekledin mi, bu iş tamam.

dimidi

**Yüklediğin
fotoğraflardan ilanına
bir kapak belirle...**



dimidi



Ve hayatın tadını paylaşmaya hazır ol! :)

dimidi

